

**EPE**



# Estado de Situación



## Resultados Auditoría del Período 2020/2023

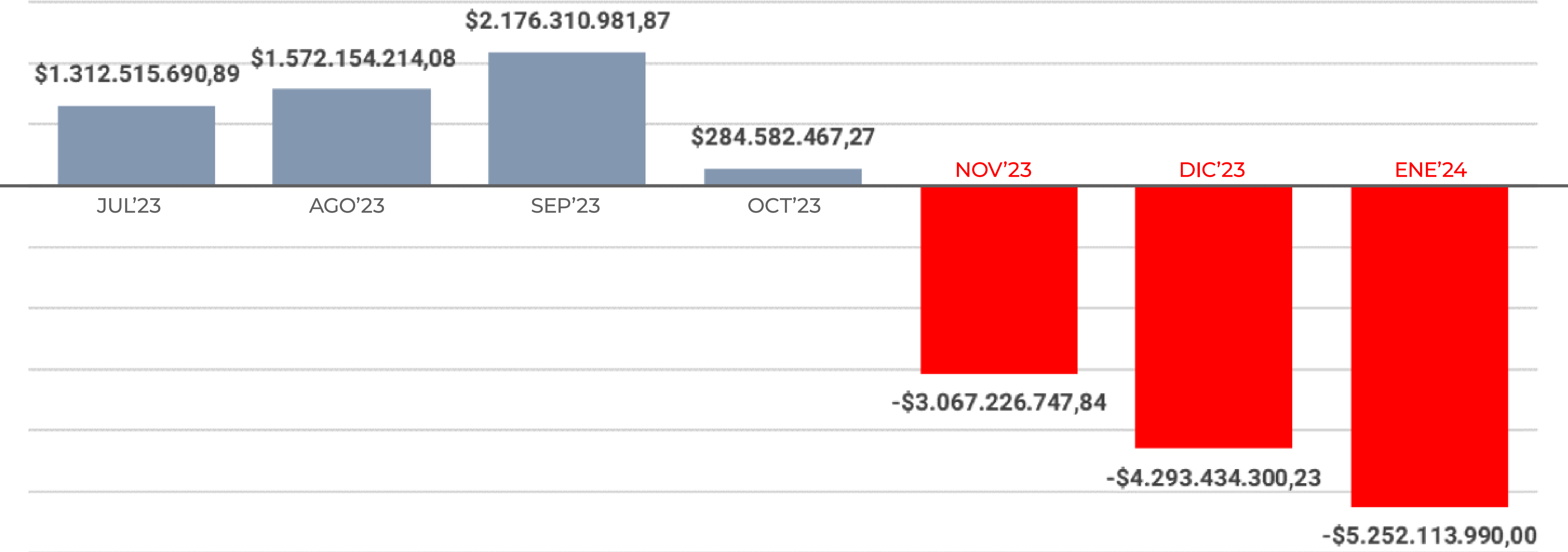
- Inexistencia de visión estratégica
- Insostenibilidad económica
- Deterioro de la calidad de servicio
- Ineficiencia de procesos
- Falta de innovación tecnológica

**Impedimento a la Inversión Productiva**



# Insostenibilidad Económica

Resultado Financiero Mensual EPESF



**\$ 30.000M**

Déficit proyectado a Marzo 2024

# Insostenibilidad Económica

Déficit económico

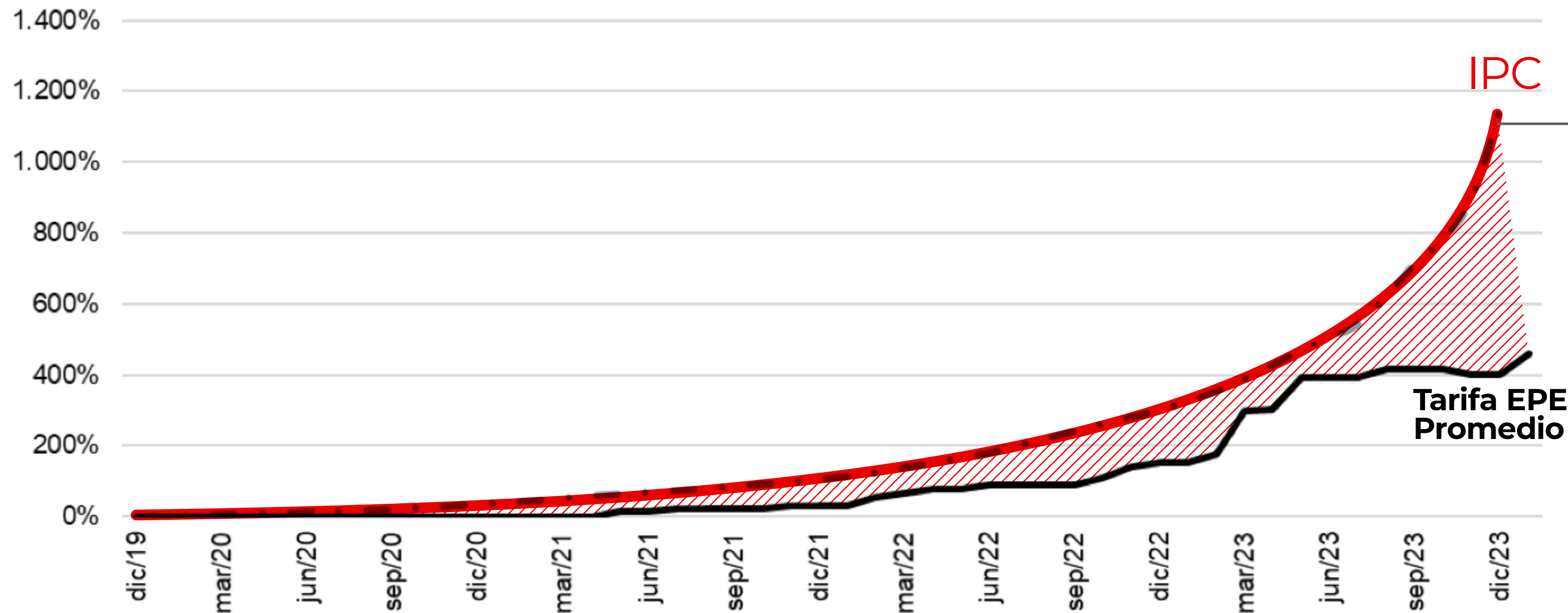
No se actualizó la tarifa según IPC



**\$ 34.800M**  
no recaudados

## Variación acumulada de IPC vs Tarifa Promedia

Período Dic 2019 a Ene 2024



**Nota:** El desfasaje proviene de un congelamiento de tarifas durante agosto y diciembre de 2023, que profundizó el déficit de los costos operativos.

Variación interanual 2022/2023	
IPC	<b>211%</b>
Tarifa EPE Promedio	<b>148%</b>



## Deterioro de la Calidad de Servicio

**+8,5%**

Frecuencias de corte  
durante el periodo  
2020/2023

**+23%**

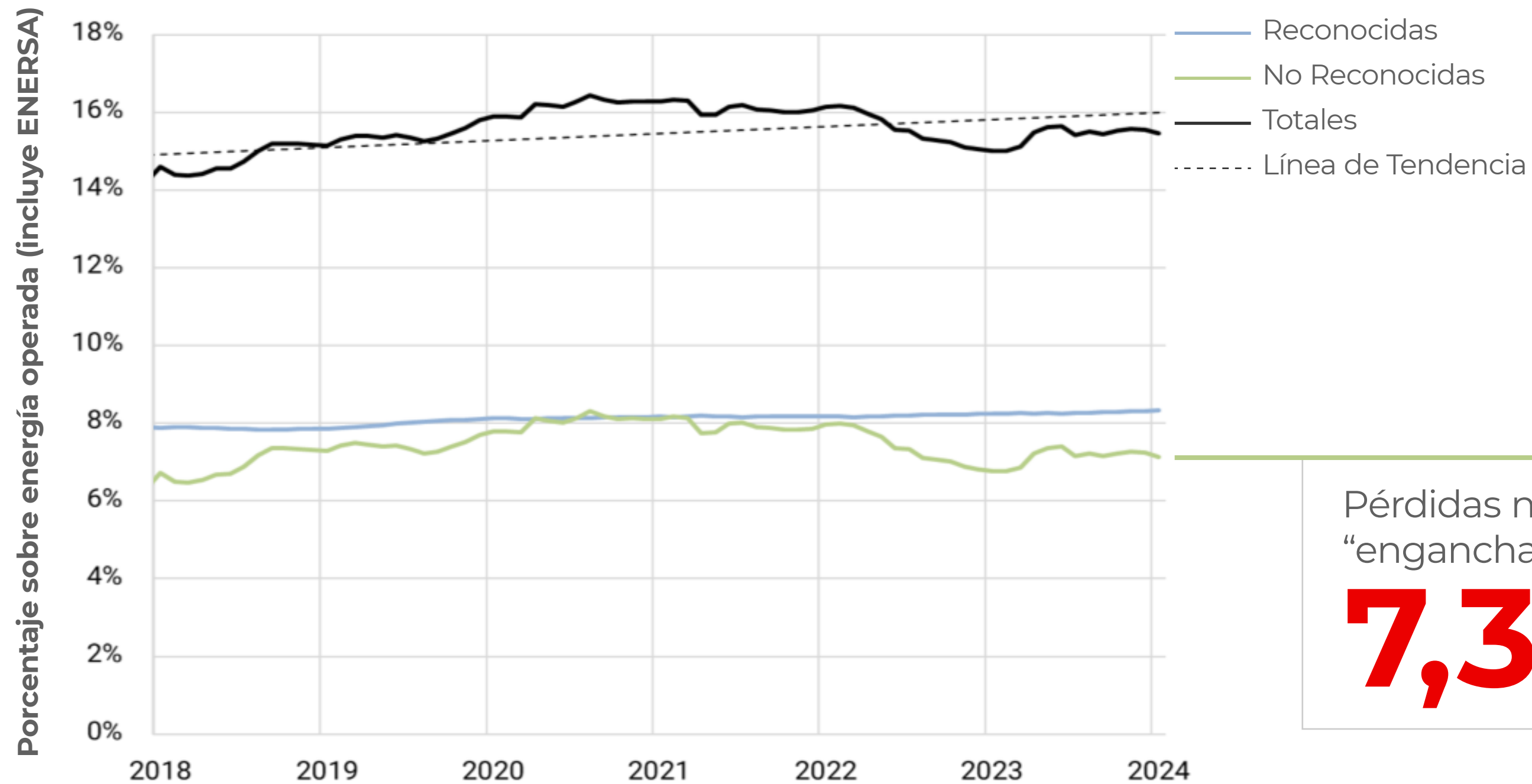
Duración de cortes  
durante el periodo  
2020/2023



# Deterioro de la Calidad de Servicio

## Fraude

Pérdidas de Energía



Pérdidas no técnicas  
"enganchados"  
**7,32%**

**\$ 4.200M**

**Pérdidas por hurto por mes**



# Ineficiencia de Procesos

Morosidad

**\$53.000M**



**27%**

**Clientes morosos  
e incobrables  
en 2023**





# Ineficiencia de Procesos

Se suma a la morosidad, convenios de pago para **Grandes Clientes** a tasa de interés negativa



**\$ 26.000M**  
pérdidas

AÑO	Tasa EPESF	Tasa Inflación	Tasa Real
2021	30%	50,93%	-21%
2022	30%	94,79%	-65%
2023	30%	211,41%	<b>-181%</b>



## Deuda Flotante y Deuda CAMMESA

### Deuda Flotante

Deuda en **obras** de más de

**\$1.500M**

Deuda con **Proveedores** de más de

**\$3.246M**

---

### Deuda por adquisición de energía CAMMESA

Se mantienen deudas con el organismo por más de

**\$19.000M**



**Nota:** Convenio de 96 cuotas  
con 72 cuotas pendientes

# Falta de Innovación Tecnológica

## Reducción de los niveles de inversión

Ejecución presupuestaria EPESF ajustada por IPC

	2016/2019	2020/2023	Variación	
Total Gastos de Capital	\$103.201.456.789	\$71.518.040.710	-31%	-\$31.683.416.079

Durante la gestión 2020-2023 se redujeron las inversiones en bienes de capital por más de

**\$ 31.000M**

La reducción implica una caída del

**31%** respecto de la gestión previa



# Deuda por Conexiones Pendientes

**869**

Solicitudes de  
Factibilidad  
Pendientes

47%

Gran Rosario

26%

Santa Fe

**\$ 85.000M**

Deuda en Obras  
de Conexión a  
Edificios



## Acciones futuras a partir de estos resultados

- GPS en cada vehículo
- Reducción contratos de seguridad x 1.000 millones **CUMPLIDO**
- Plan de recupero de energía
- 20% de reducción en gastos de telefonía **CUMPLIDO**
- Reducción en los contratos de limpieza x 100 millones **CUMPLIDO**
- Inversiones para EPE sustentable mejorar la calidad de servicio **EN PROCESO**

